



УПРАВЛЕНИЕ ФЕДЕРАЛЬНОЙ СЛУЖБЫ
ГОСУДАРСТВЕННОЙ СТАТИСТИКИ
ПО РЕСПУБЛИКЕ КРЫМ И Г. СЕВАСТОПОЛЮ

Средние потребительские цены и их изменения по г. Севастополю



сентябрь 2023 года



Средние потребительские цены и их изменения

по г. Севастополю

сентябрь 2023 года

- 01 Индексы потребительских цен к предыдущему месяцу 2023 года
- 02 Индексы потребительских цен к декабрю 2022 года
- 03 Индексы цен на отдельные виды продовольственных товаров
- 04 Средние цены на основные виды продовольственных товаров
- 05 Индексы цен на отдельные виды непродовольственных товаров
- 06 Потребительские цены на бензин автомобильный и дизельное топливо
- 07 Средние цены на отдельные виды медикаментов
- 08 Индексы цен на отдельные виды услуг
- 09 Фиксированный набор потребительских товаров и услуг
- 10 Условный (минимальный) набор продуктов питания



ИНДЕКСЫ ПОТРЕБИТЕЛЬСКИХ ЦЕН К ПРЕДЫДУЩЕМУ МЕСЯЦУ 2023 ГОДА

в %, сентябрь 2023 года к августу 2023 года



▲ **101,51**

Индекс потребительских цен



▲ **101,93**

Все товары



▲ **102,51**

Продовольственные товары



▲ **100,98**

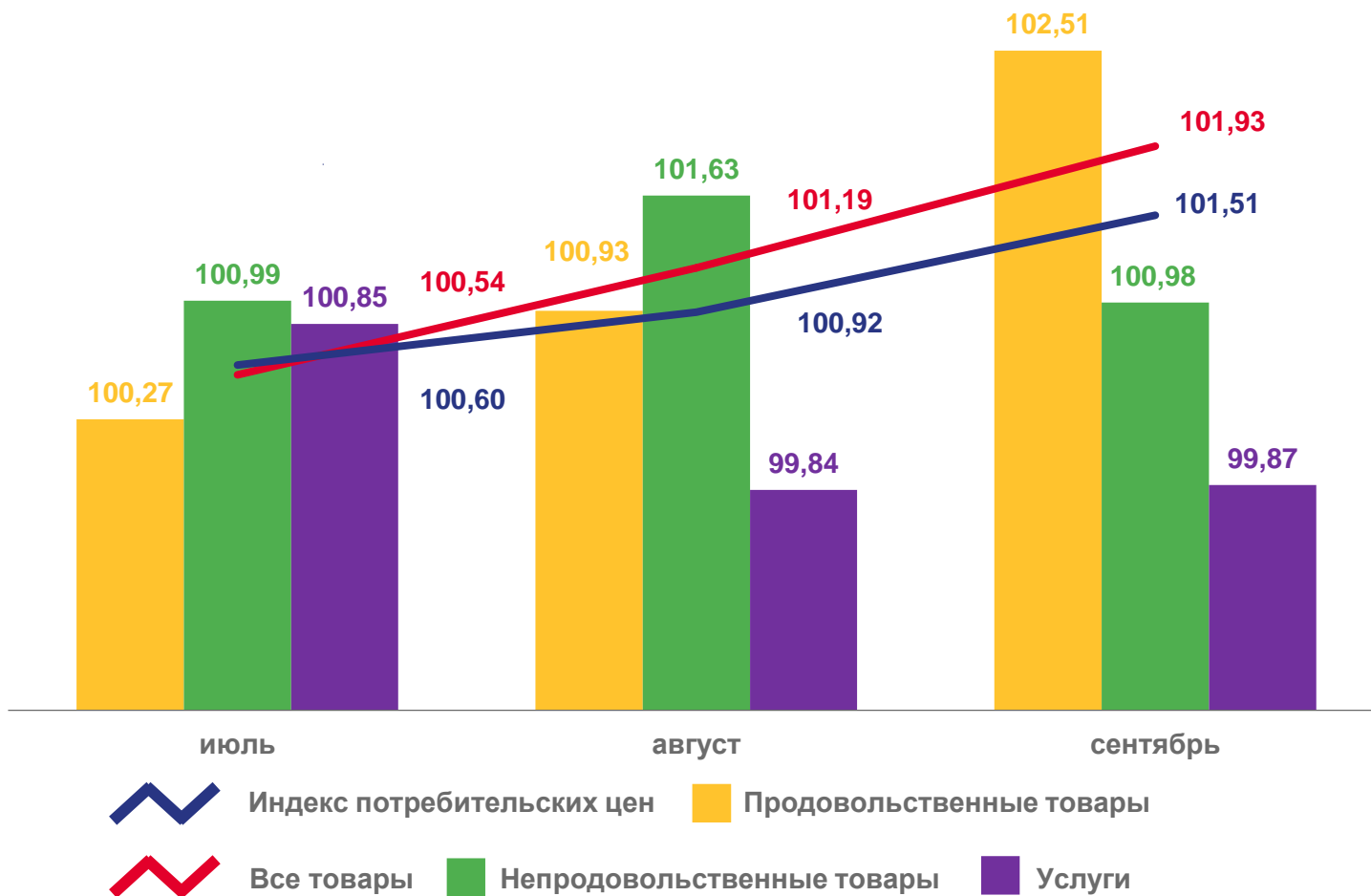
Непродовольственные товары



▼ **99,87**

Услуги

месяцы, в % к предыдущему месяцу 2023 года





ИНДЕКСЫ ПОТРЕБИТЕЛЬСКИХ ЦЕН К ДЕКАБРЮ 2022 ГОДА

в %, сентябрь 2023 к декабрю 2022 года



▲ **106,04**

Индекс потребительских цен



▲ **105,97**

Все товары



▲ **107,16**

Продовольственные товары



▲ **104,06**

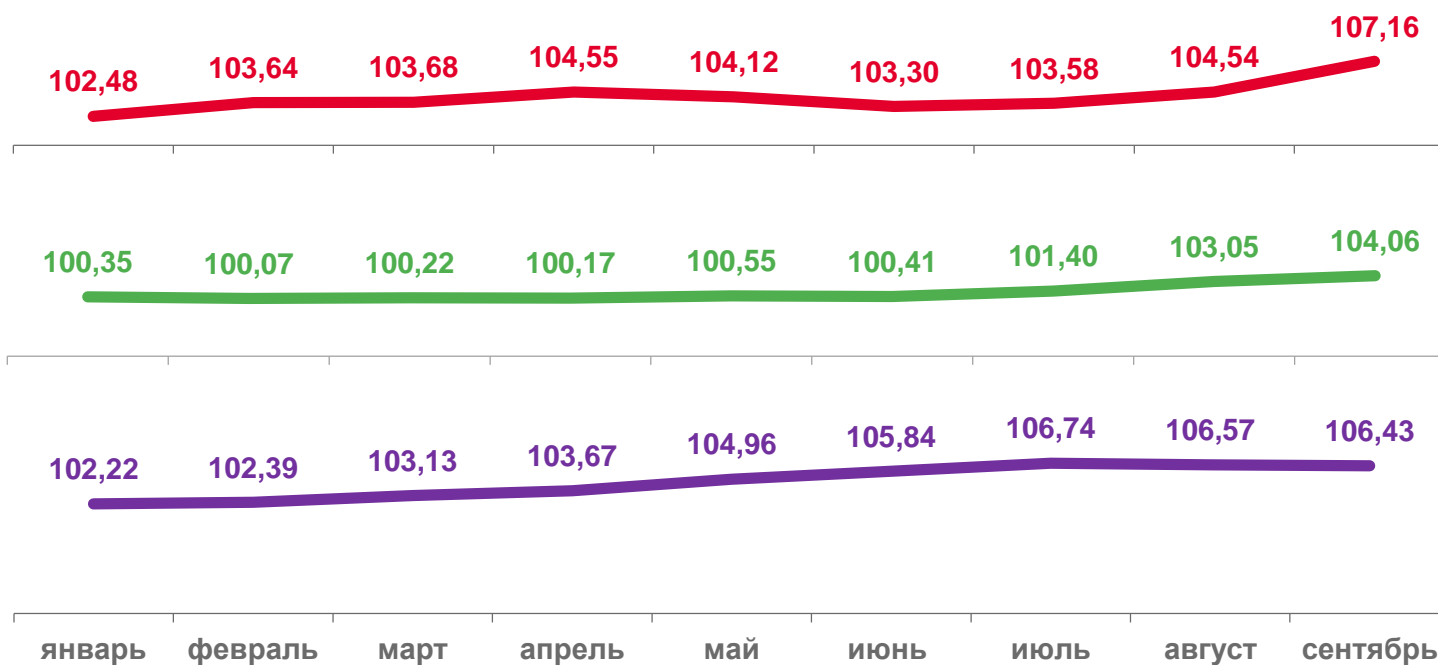
Непродовольственные товары



▲ **106,43**

Услуги

месяцы, в % к декабрю 2022 года



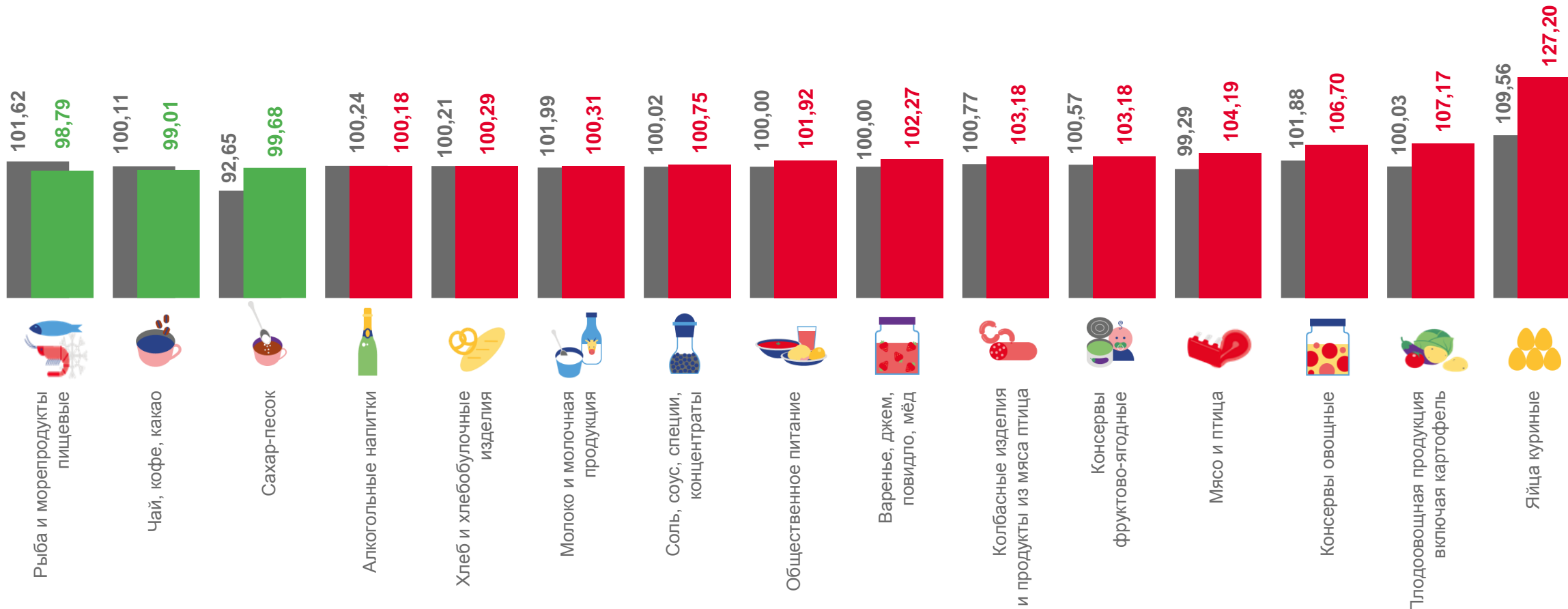
Продовольственные товары
 Непродовольственные товары
 Услуги





ИНДЕКСЫ ЦЕН НА ОТДЕЛЬНЫЕ ВИДЫ ПРОДОВОЛЬСТВЕННЫХ ТОВАРОВ

в процентах к предыдущему месяцу



■ сентябрь 2022 г. к августу 2022 г.



■ сентябрь 2023 г. к августу 2023 г.










СРЕДНИЕ ЦЕНЫ НА ОСНОВНЫЕ ВИДЫ ПРОДОВОЛЬСТВЕННЫХ ТОВАРОВ

за сентябрь 2023 года в рублях

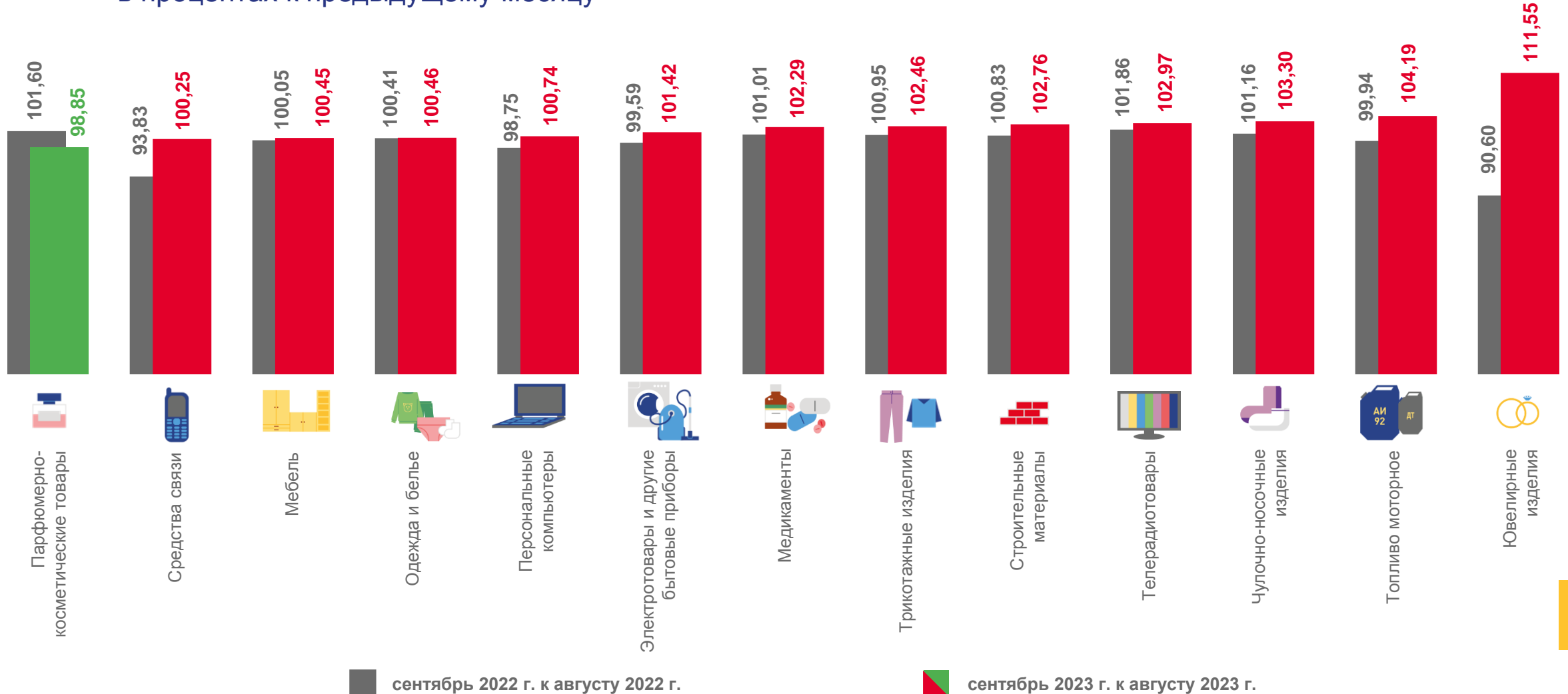
	2022		2023
 Свинина (кроме бескостного мяса)	292,81	▲	351,65
 Куры охлажденные и мороженые	170,90	▲	230,88
 Масло сливочное	934,84	▼	918,35
 Молоко питьевое цельное пастеризованное 2,5-3,2% жирности	91,55	▲	93,89
 Яйца	76,59	▲	116,33

	2022		2023
 Масло подсолнечное	145,18	▼	126,51
 Сахар-песок	70,10	▲	76,27
 Мука пшеничная	49,78	▼	43,53
 Хлеб из ржаной муки и из смеси муки ржаной и пшеничной	60,89	▲	61,12
 Картофель	29,81	▲	38,24



ИНДЕКСЫ ЦЕН НА ОТДЕЛЬНЫЕ ВИДЫ НЕПРОДОВОЛЬСТВЕННЫХ ТОВАРОВ

в процентах к предыдущему месяцу





ПОТРЕБИТЕЛЬСКИЕ ЦЕНЫ НА БЕНЗИН АВТОМОБИЛЬНЫЙ И ДИЗЕЛЬНОЕ ТОПЛИВО

Бензин автомобильный марки АИ-92



58,10 рублей за литр

▲ **103,44%** к предыдущему месяцу

▲ **114,41%** к декабрю 2022 года

Бензин автомобильный марки АИ-98 и выше



77,79 рублей за литр

▲ **102,41%** к предыдущему месяцу

▲ **117,85%** к декабрю 2022 года

Бензин автомобильный марки АИ-95



65,50 рублей за литр

▲ **103,53%** к предыдущему месяцу

▲ **116,53%** к декабрю 2022 года

Дизельное топливо



75,34 рублей за литр

▲ **111,92%** к предыдущему месяцу






▲ **128,50%** к декабрю 2022 года









СРЕДНИЕ ЦЕНЫ НА ОТДЕЛЬНЫЕ ВИДЫ МЕДИКАМЕНТОВ

за сентябрь 2023 года в рублях

	2022		2023
 Корвалол, 25мл	33,77	▲	39,06
 Амброксол, 30 мг, 10 таблеток	20,13	▼	19,76
 Ксилометазолин (Галазолин) 0,1%,10мл	32,76	▲	38,44
 Ибупрофен, 200 мг, 10 таблеток	14,55	▲	17,84
 Метамизол натрия (Анальгин отечественный), 500 мг, 10 таблеток	25,64	▲	32,40

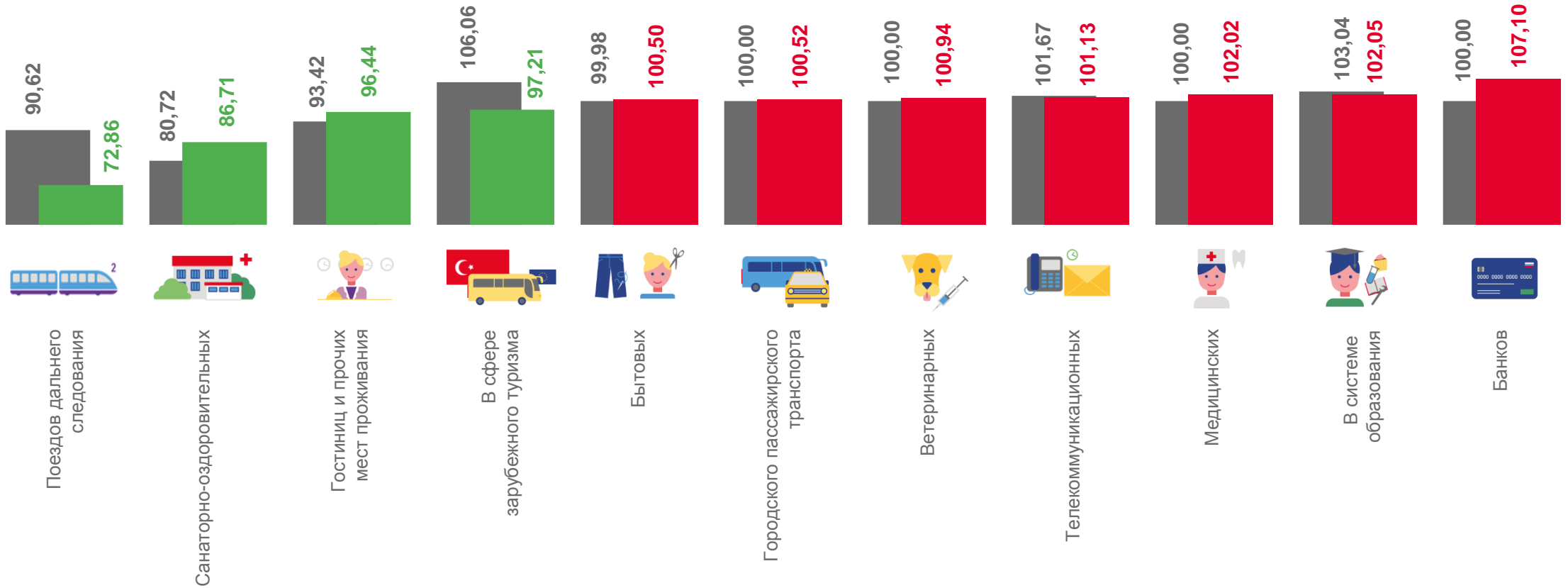
	2022		2023
 Дротаверин (Но-шпа), 40 мг, 100 таблеток	273,67	▲	445,53
 Супрастин, 25 мг, 10 таблеток	63,61	▲	69,97
 Алмагель, суспензия, 200 мл	388,06	▲	449,20
 Левомеколь, мазь, 40 г	192,04	▲	220,76
 Амоксициллин с клавулановой кислотой, 500 мг + 125 мг, 10 таблеток	205,52	▲	207,78





ИНДЕКСЫ ЦЕН НА ОТДЕЛЬНЫЕ ВИДЫ УСЛУГ

в процентах к предыдущему месяцу



■ сентябрь 2022 г. к августу 2022 г.

■ сентябрь 2023 г. к августу 2023 г.





ФИКСИРОВАННЫЙ НАБОР ПОТРЕБИТЕЛЬСКИХ ТОВАРОВ И УСЛУГ

изменение стоимости набора, %



▲ **100,69**

сентябрь 2023 г.
к августу 2023 г.

▲ **100,19**

сентябрь 2022 г.
к августу 2022 г.



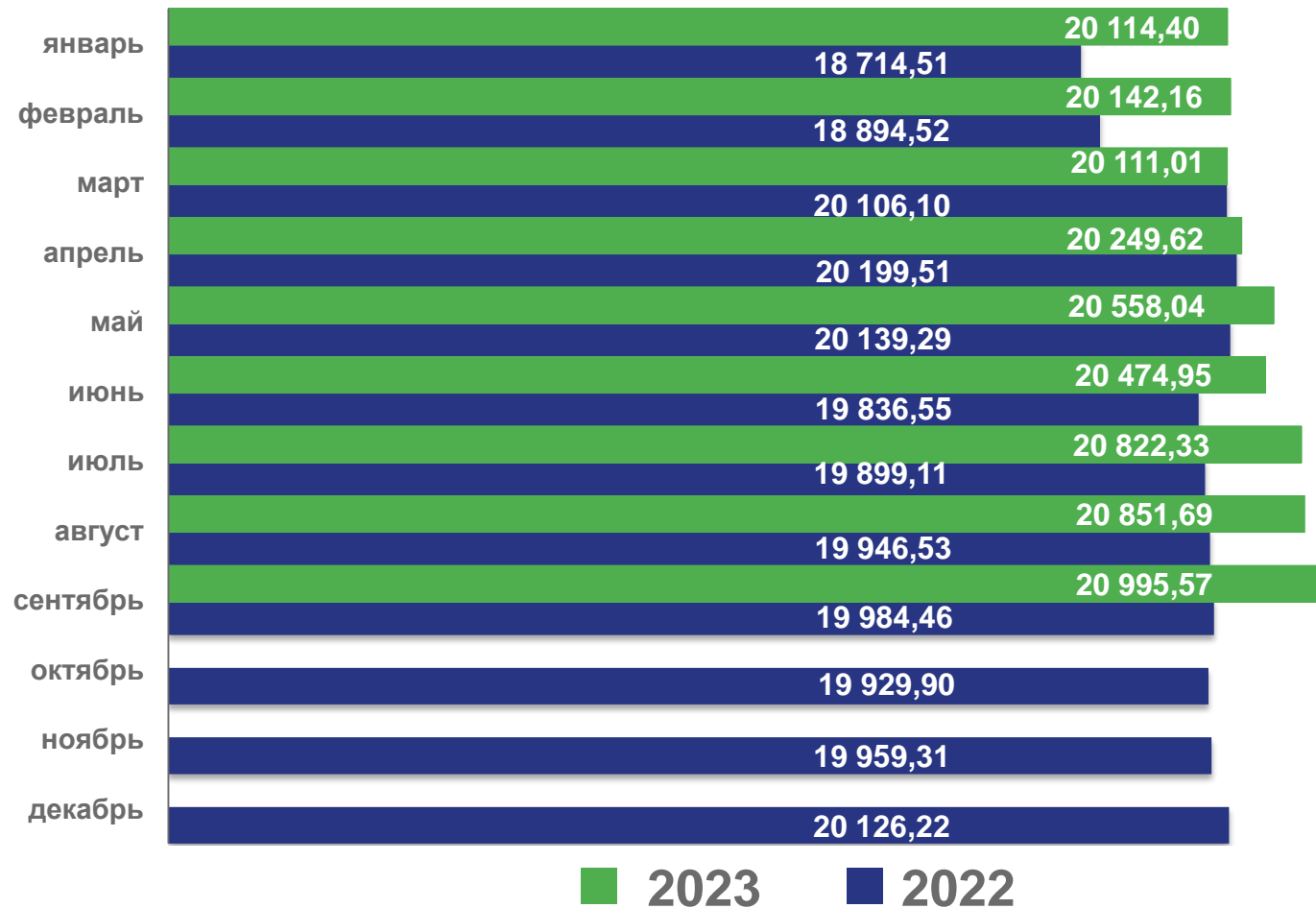
▲ **105,47**

сентябрь 2023 г.
к декабрю 2022 г.

▲ **107,23**

сентябрь 2022 г.
к декабрю 2021 г.

стоимость фиксированного набора потребительских товаров и услуг, рублей





УСЛОВНЫЙ (МИНИМАЛЬНЫЙ) НАБОР ПРОДУКТОВ ПИТАНИЯ

изменение стоимости набора, %



▲ **101,46**

сентябрь 2023 г.
к августу 2023 г.

▲ **100,15**

сентябрь 2022 г.
к августу 2022 г.



▲ **105,60**

сентябрь 2023 г.
к декабрю 2022 г.

▲ **101,00**

сентябрь 2022 г.
к декабрю 2021 г.

стоимость условного (минимального) набора продуктов питания, рублей

